

# “向祖国报到——社会实践云接力”活动 挑战攻略

面向全体学生，广泛征集进基层、进社区、进企业、进农村的实践故事，通过点亮祖国地图的方式，展现广大学生牢记习近平总书记关于“让青春在党和人民最需要的地方绽放绚丽之花”重要要求、践行“坚定理想信念，站稳人民立场，练就过硬本领，投身强国伟业”的青春风采。

## 一、活动时间

8月—11月

## 二、参与主体

全国大学生

## 三、活动形式

1. 上传实践内容（平台上线日—9月11日，9月15日—11月5日）。

学生以个人为单位，以“打卡形式”上传赴各地开展的社会实践活动情况，实践地点以区/县为单位，每个实践地限打卡一次。每次打卡需上传实践故事、图片或视频。具体要求如下：

——实践故事：描述实践期间的所见所感，内容积极健康向上，需包含实践时间、内容、体会思考等要素。字数为100—200字。

——实践图片：需体现实践的具体场景、情节，包含实践人员。需为实践活动原图，不能使用合成图片。同一图片不能重复

上传。数量为 1—3 张，格式为 JPG，单张图片不大于 3MB。

——实践视频：需体现社会实践具体场景、情节，包含实践人员。同一视频不能重复上传。视频大小 50M 以内，格式为 MP4、flv 等，分辨率不低于 720P，时长 15s-30s。如为今年暑期的实践活动，在拍摄视频时可以以“向祖国报到”为主题拍摄视频，示例文字为：我/我们是...，我/我们来自...学校，我/我们在...省.....县....开展....（实践活动），我/我们向祖国报到！

2. 展示云接力情况（9 月 5 日—9 月 20 日）。

由各省推荐 100 个优秀的实践内容，将在实践云接力专栏中轮播展示。每天接力两个省。

#### **四、积分设置**

学生上传实践内容并经校级管理员审核通过后，即打卡成功。打卡成功一个实践点可获得单次积分。每人可最多打卡 6 次。

#### **五、参与方式**

参赛学生、有意愿获取积分的学生观众（须在平台注册，具体详见“挑战杯”平台使用指南--观众平台使用指南）可进入钉钉工作台，选择“挑战杯”中国大学生创业计划竞赛平台，点击“社会实践云接力材料上传”，上传社会实践作品。

#### **六、说明事项**

1. 本活动所指的实践活动为与创业计划项目相关的广义实践，包括日常性、集中性的学习调研、寻访参观、企事业实习、社会观察、职业体验、科研实训等。

2. 参赛学生优先上传与创业计划项目相关的实践内容，其

他学生可上传其他形式的实践活动内容。各省推荐优秀的 100 个实践活动原则上需与创业计划项目相关，且不少于 10 个含有视频的实践内容。

3. 实践可为学生在校期间任何时间的实践活动（不限于今年暑期）。

4. 实践活动打卡以区/县为单位，每个区/县仅打卡一次。

5. 每次上传的实践故事、图片、视频需为同一实践活动。

6. 本次活动需由学生本人上传有关材料。学生上传材料后需选择本校管理员审核，如选错校级管理员，系统将无法获取对应积分。

7. 学生在提交申请后仍可修改上传内容，请勿重复提交。如出现重复提交，系统将无法获取对应积分。

8. 系统将在 9 月 12 日—9 月 14 日之间关闭学生上传功能，校级管理员仍可审核。积分核算将以 9 月 14 日 24:00 校级管理员审核通过的内容为准，请提前上传、审核。

## **七、活动咨询：**

智能咨询服务：打开钉钉 PC 端——工作——“挑战杯”中国大学生创业计划竞赛——“小蜜客服”或“钉钉客服”，输入问题关键词，自动弹出相关问题列表。

技术咨询电话：13656641752

活动咨询电话：0451-82191800    0451-82191935

咨询邮箱：tiao-zhan-bei@nefu.edu.cn

## 附件一：活动参与操作指南

1. 学生操作指南（含参赛学生、有意愿获取积分的学生观众）

**第一步：**下载钉钉，打开钉钉 PC 端，点击“工作”按钮，选择“挑战杯”中国大学生创业计划竞赛平台。（如果非参赛学生，须在平台注册，具体详见《观众使用指南》）



**第二步：**在“挑战杯”中国大学生创业计划竞赛平台中，选择“赛事服务—社会实践云接力材料上传”。



**第三步：**进入提交页面后，逐项填写作品信息。填写姓名、

手机号码、学校姓名（全称）、学校所在地（下拉菜单）、实践时间、实践地点（下拉菜单）、实践故事。



社会实践云接力材料上传

姓名 请输入您的真实姓名（必填）

\*手机号码 +86 请输入钉钉注册手机号

\*学校名称 请输入学校全称（必填）

\*学校所在地 请选择省市区

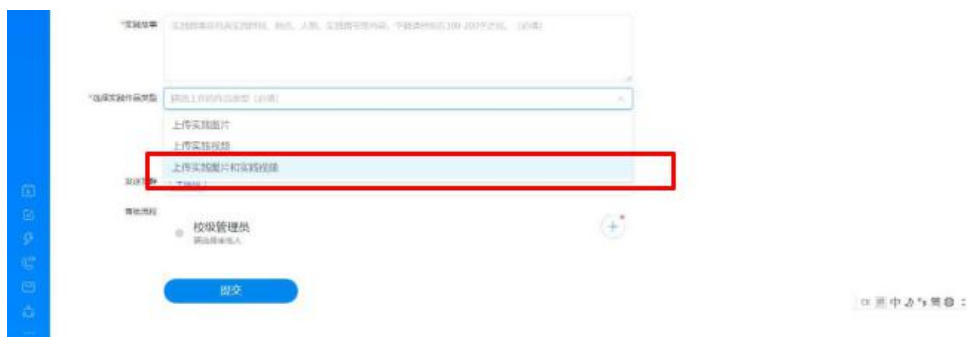
\*实践时间 请选择

\*实践地点 请选择省市区

\*实践故事 实践故事应包含实践时间、内容、体会思考等要素。字数为100—200字。（必填）

转发给同事

**第四步：**选择实践作品类型。（这里以“同时上传实践图片和实践视频”为例）



\*实践故事 实践故事应包含实践时间、内容、体会思考等要素。字数为100—200字。（必填）

\*选择实践作品类型 请选择上传的内容类型（必填）

- 上传实践图片
- 上传实践视频
- 上传实践图片和实践视频**

提交

校级管理员

提交中心与帮助

**第五步：**选择“添加图片”，点击“确定”。

**【特别提醒】：**实践故事需描述实践期间的所见所感，应包

含实践时间、内容、体会思考等要素。字数为 100—200 字。实践图片需体现实践的具体场景、情节，包含实践人员。需为实践活动原图，不能使用合成图片。同一图片不能重复上传。数量为 1—3 张，格式为 JPG，单张图片不大于 3MB。



**第六步：**选择“实践视频”，点击“填写入口”。（详见下方“视频提交方法”）



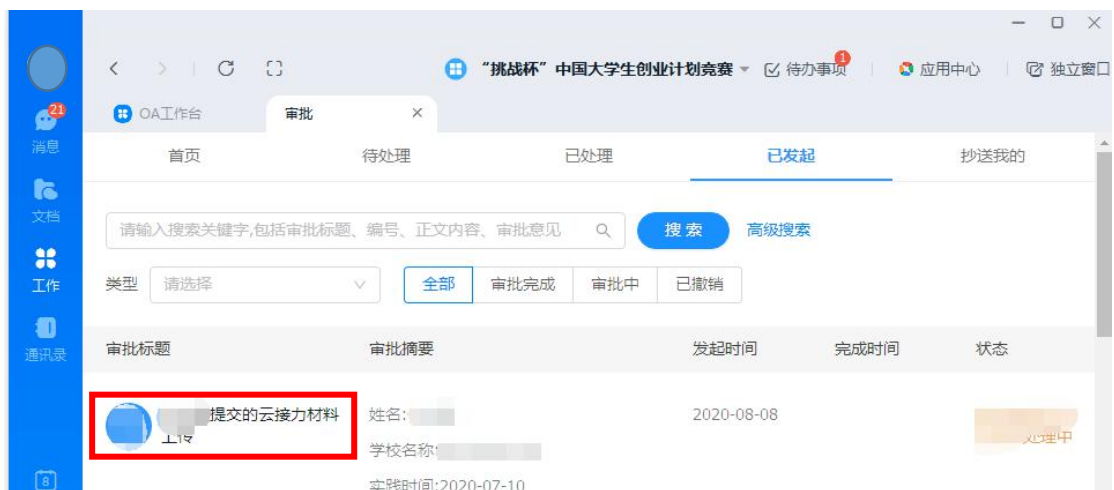
**第七步：**所在部门是指学生信息所在平台（一般每个学生的信息仅在学校平台中，则系统自动跳过、不显示所在部门一栏，部分学生的信息在多个平台中，则显示所在部门一栏，学生选择任意一个部门即可）。“发送到群”这一步请跳过，不需填写。

审批流程一栏请点击右侧“+号”，输入学校名称后选择学校管理员。确认信息无误后，点击提交。



**【特别提醒】：**学生上传材料后需选择本校管理员审核，如选错校级管理员，系统将无法获取对应积分。

**第八步：**提交信息后，页面处于待审批状态。如需修改，可点击数据条中的“审批标题”，进入审批页面。点击下方“撤销”按钮进行撤销，重新填报即可。





## 视频提交方法

第一步：点击“实践视频”的“填写入口”。



第二步：跳转到语雀，点击“钉钉”图标进行登录。





**第三步：**逐项填写信息，创建个人知识库。填写完毕，点击“新建”。



第四步：点击“挑战杯”-社会实践云接力-实践视频上传入口

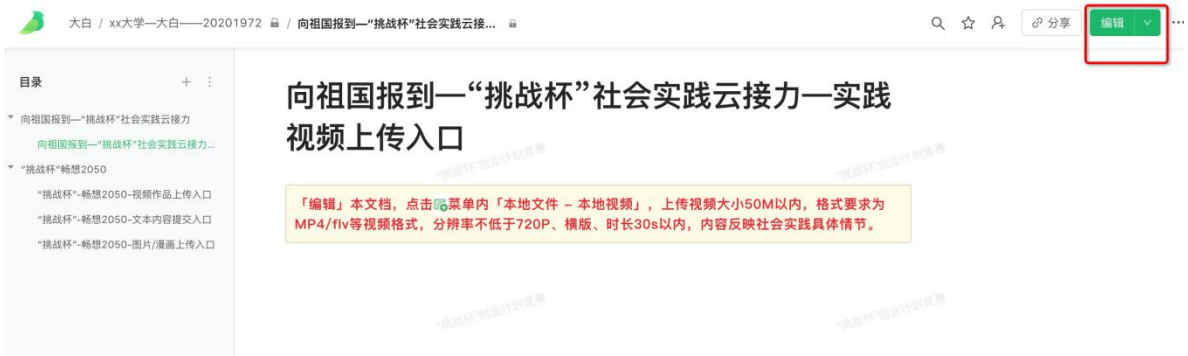
口

▼ 向祖国报到—“挑战杯”社会实践云接力

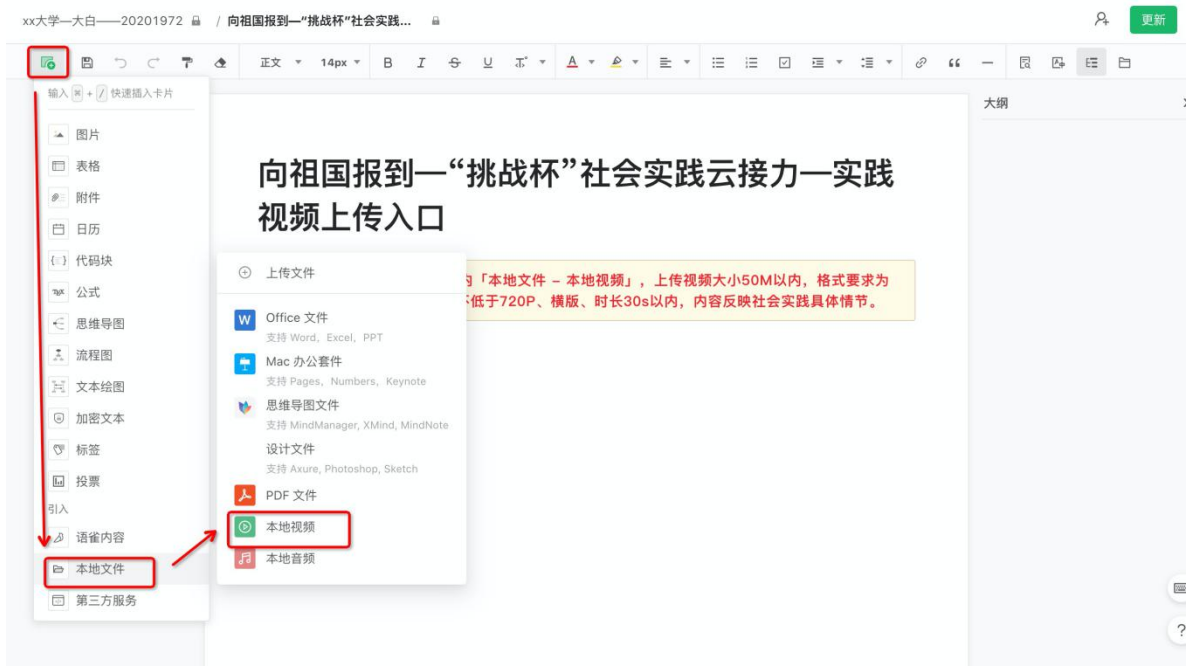
向祖国报到—“挑战杯”社会实践云接力—实践视频上传入口

今天 18:58


第五步：点击“编辑”。



第六步：上传“实践视频”，顺次点击页面左上角的绿色图标—本地文件—本地视频—上传视频。

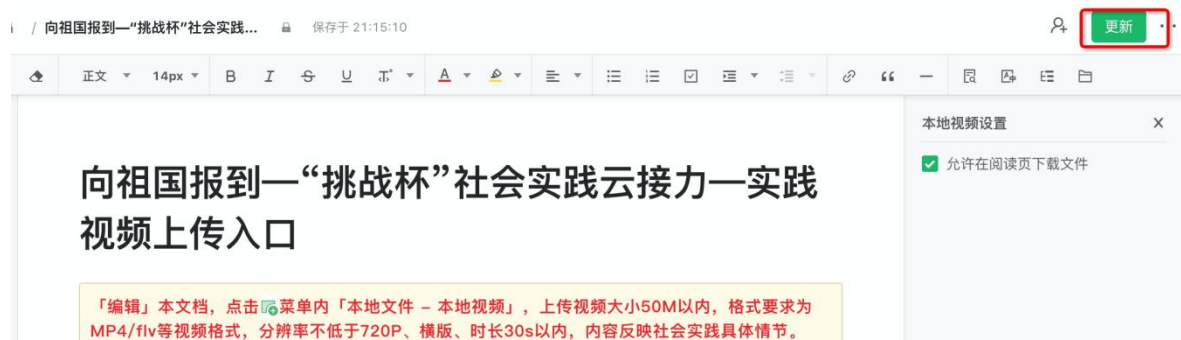


**【特别提醒】：**实践视频需体现社会实践具体场景、情节，包含实践人员。同一视频不能重复上传。视频大小 50M 以内，格式为 MP4、flv 等，分辨率不低于 720P，时长 15s-30s。如为今年暑期的实践活动，在拍摄视频时可以以“向祖国报到”为主题拍摄视频，示例文字为：我/我们是...，我/我们来自...学校，我/我们在...省.....县....开展....（实践活动），我/我们向祖国报到！

**第七步：**上传“实践视频”后，鼠标点击上传界面，然后点击 ，然后选择页面右上角“允许在阅读页下载文件”的选框。



**第八步：**点击更新



## 第九步：点击分享



## 第十步：开启分享—复制链接。



**第十一步：**将链接复制到指定的输入框中。提交步骤同上述步骤。



**【特别提醒】：**

1. 社会实践云接力实践打卡点上限 6 个，请切勿重复或多次提交。

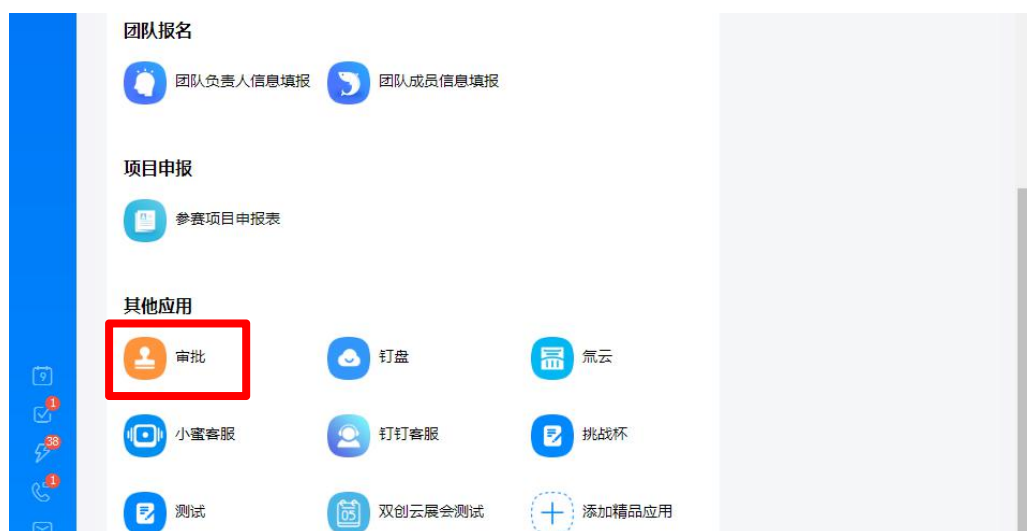
2. 如填写错误，可有以下途径处理：（1）如参与学生已提交实践内容且校级管理员未审核，参与学生可使用撤销功能或请校级管理员驳回该内容（选择“拒绝”按钮即可）。（2）如校级管理员已审核，请联系省级管理员驳回该内容（选择“拒绝”按钮即可）。

## 2. 校级管理员操作指南

**第一步：**打开钉钉 PC 端，点击“工作”按钮，选择“挑战杯”中国大学生创业计划竞赛平台。



**第二步：**点击页面底端“其他应用”中“审批”。



**第三步：**进入审批页面，查看需要审批的实践作品。

(1) 待处理：是指学生提交后校级管理员未进行任何操作的实践作品。

(2) 已处理：是指学生提交后，校级管理员进行了相应的操作的实践作品。



**第四步：**点击“待处理”，出现待处理实践作品列表，点击审批标题即可进入审批页面。



**【特别提醒】：**为便于校级管理更好地审核学生提交实践作品是否存在重复上传、超过6个打卡地点等问题，可使用搜索功能：在搜索框里填入学生姓名--选择类型--点击搜索--下方呈现出该生提交的所有实践作品。



**第五步：审核提交的材料。**逐一确认审核意见（要对学校名称是否正确、打卡地点是否重复、图片/视频是否重复上传进行确认），并自行选择是否推荐给省级管理员。有几种情况：

（1）如果该实践作品推荐给省级管理员则需要选择“向省管理员推荐该作品”--选择本省管理员（可关键词搜索）--点击“同意”。实践作品将推荐到省管理员。

（2）如果该实践作品不推荐给省管理员则无需选择“向省管理员推荐该作品”，点击“同意”。


（3）如果该实践作品不符合要求，不予以通过，点击“拒绝”。

（4）如果该实践作品需要打回发起人修改，点击“撤销”。

注：校级管理员审核通过后无法修改，如果需要修改则向本省管理员申请，予以“拒绝”或“撤销”后，重新修改提交。





**【特别提醒】**：校级管理员也可通过挑战杯”中国大学生创业计划竞赛平台页面的左下方或右上方的“待办事项”--选择工作应用待办中的“挑战杯”中国大学生创业计划竞赛平台--审批实践作品。具体详见省级管理员操作指南。

### 3.省级管理员操作指南

**第一步：**打开钉钉 PC 端，点击“工作”按钮，选择“挑战杯”中国大学生创业计划竞赛平台。



**第二步：**查看页面右侧“待办事项”（界面左下角、右上角均有“待办事项”），点击待办事项页面。



### 第三步：选择“挑战杯”中国大学生创业计划竞赛平台



**第四步：审核提交的材料。推荐 100 个作品到组委会，其中不少于 10 个含有视频的作品。有几种情况：**

- (1) 如果该实践作品推荐给组委会，点击“同意”。
- (2) 如果该实践作品不推荐给组委会，点击“拒绝”。
- (3) 如果该实践作品须打回校级管理员修改，点击“撤销”。

注：校级管理员审核通过后无法修改，如果需要修改则向本省管理员申请，予以“拒绝”后，重新修改提交。



**【特别提醒】：**省级管理员如果以学校等为单位进行推荐，可通过“挑战杯”中国大学生创业计划竞赛平台--审批--搜索功能来操作。具体详见校级管理员操作指南。

## 附件二：观众平台注册指南

**第一步：**下载“钉钉”APP、电脑端“钉钉”软件，注册钉钉。非参赛的在校师生请扫描校赛平台二维码（具体联系所在学校获取二维码），进入平台；其他非高校人员请扫描下方二维码，进入平台（名为：【活动平台】“挑战杯”创业计划竞赛）。



**第二步：**填写注册表单。观众可通过手机端APP平台注册或使用PC端钉钉平台。

### 方式一：手机端APP平台注册

1. 非参赛的在校师生：进入钉钉手机端工作台，进入“XX大学挑战杯创业计划竞赛平台”，点击观众注册，逐项填写注册信息，确认后提交。



2. 其他非高校人员：点击工作台，进入平台（名为：【活动平台】“挑战杯”创业计划竞赛），点击观众注册，逐项填写注册信息，确认后提交。



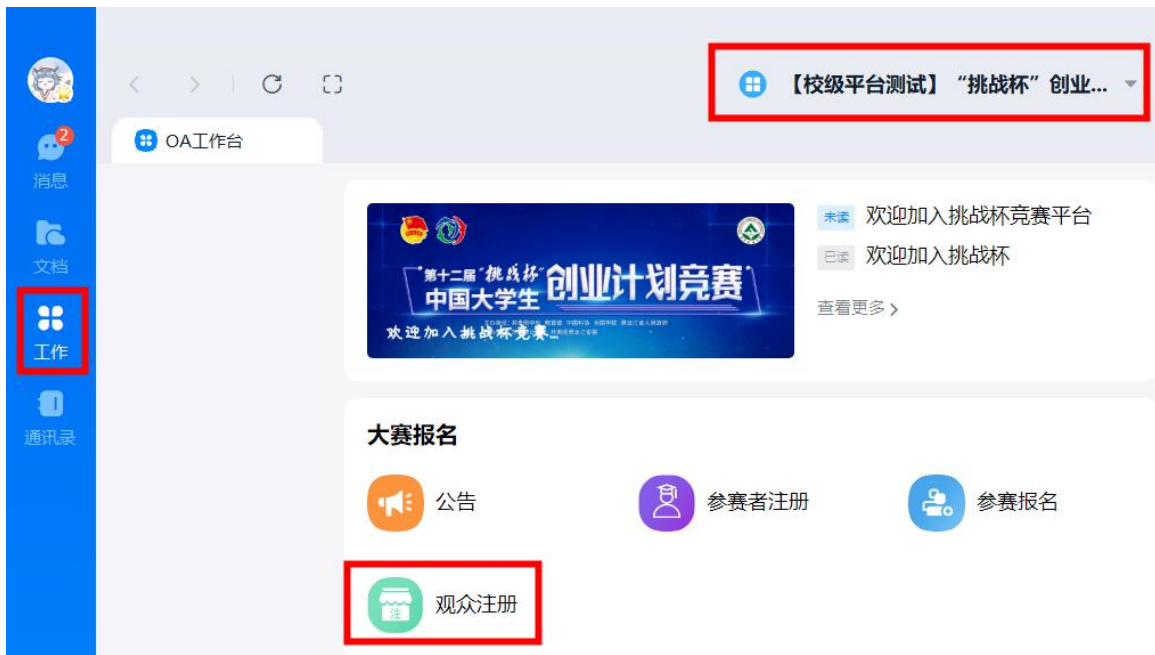
**【特别提醒】：**提交后如需查看信息，请进入PC端钉钉工作台——“挑战杯”中国大学生创业计划竞赛，点击“我的信息列表”——用户注册——观众注册——“我的”，查看注册信息。



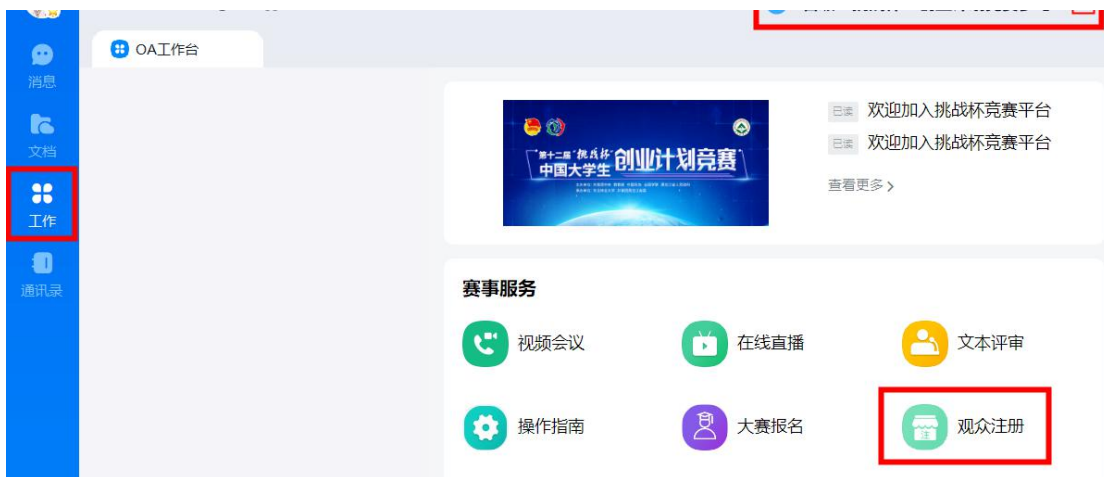
## 方式二：PC 端软件平台注册

1. 非参赛的在校师生：进入“XX 大学挑战杯创业计划竞赛平台”，点击观众注册，逐项填写注册信息，确认后提交。





2. 其他非高校人员：进入钉钉 PC 端工作，进入平台（名为：【活动平台】“挑战杯”创业计划竞赛），点击观众注册，逐项填写注册信息，确认后提交。



**【特别提醒】**：如填写后不确定信息是否正确，可先点击“暂

存”按钮。并在“我的信息列表”中查询暂存的信息（如下图操作）。暂存的信息并未提交成功，请确认信息后点击“提交”。

观众注册-新增

提交后新增下一条 提交 暂存 二维码 X

**【特别提醒】**  
本页面填写的所有个人信息，将作为观赛信息录入系统，请正确填写。

\*姓名

\*性别  男  女

\*学校/单位所在省级团委

\*所在学校/单位

\*身份  学生  教师  其他

\*手机号码

+新增 导出 打印二维码

我的 列表

姓名  手机号码

序号	数据标题	姓名	手机号码	所在学校/单位	性别	学校/单位所在省级团委	身份
1	挑战杯	挑战杯	--	--	女	--	--

用户注册

参赛学生注册

观众注册